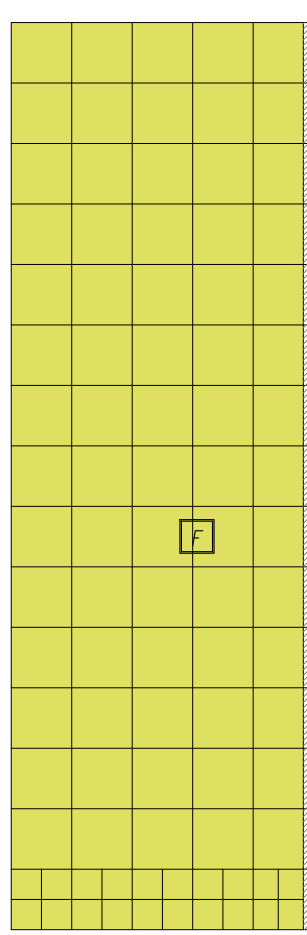
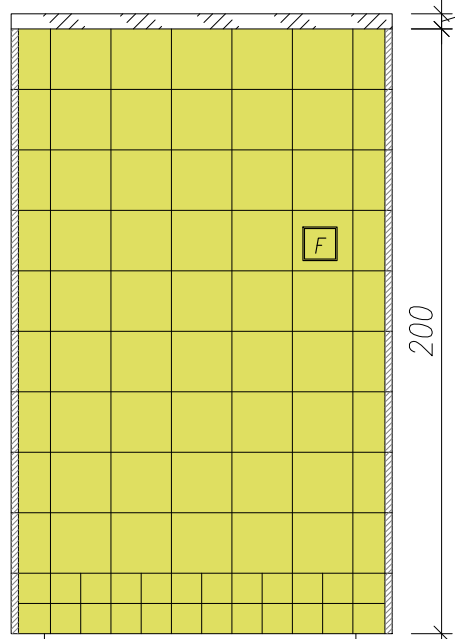


kład A




kład B

- UWAGI!
1. Narożniki zewnętrzne wykończyć profilowaną płytką narożną dedykowaną w kolorze jasnoszarym zg. z kolorem płytek (NCS S 1500-N)
 2. Układ płytek posadzkowych w natryskach przedstawiono na rysunku – detal.
 3. Elementy instalacji mechanicznej w pomieszczeniu natrysków przemałować na kolor biały.
 4. Układać płytki tak by zgłać fugi płytek ściennych z podłogowymi.



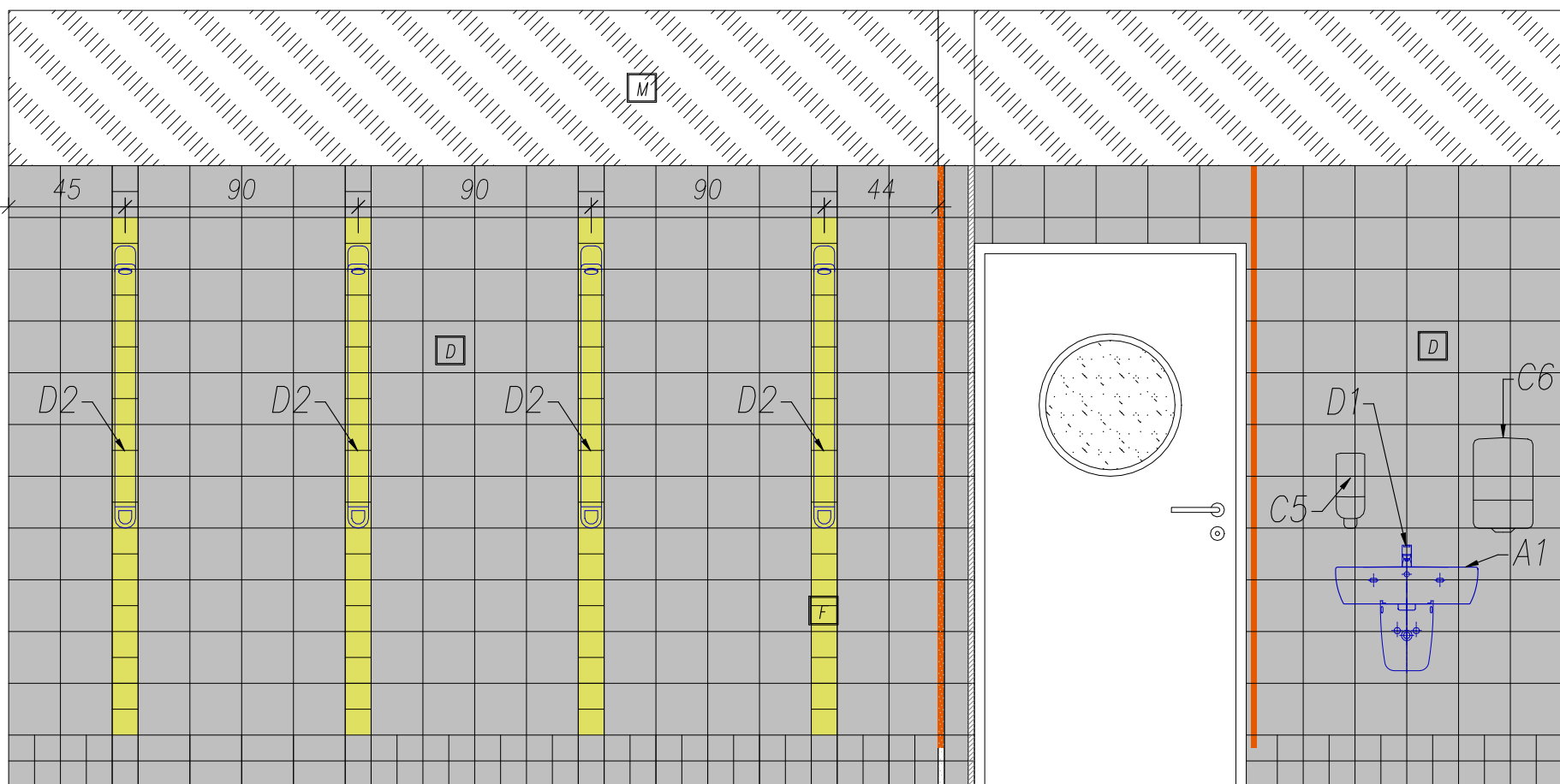
kład C



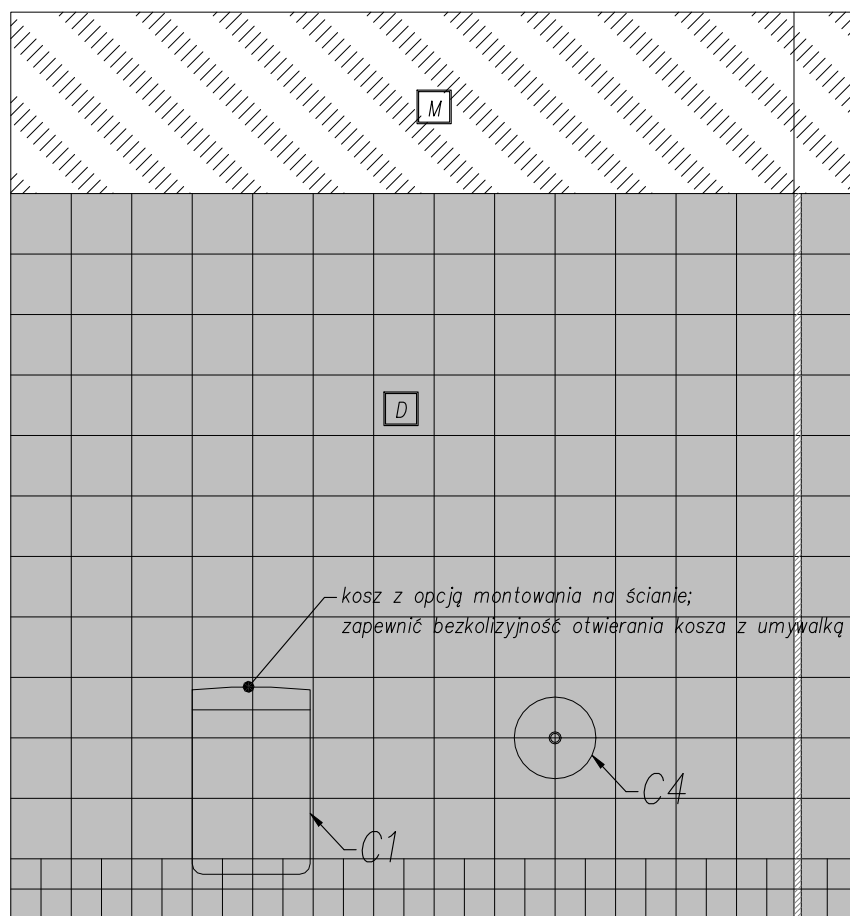
kład D

KOLORYSTYKA – SZATNIA MĘSKA:

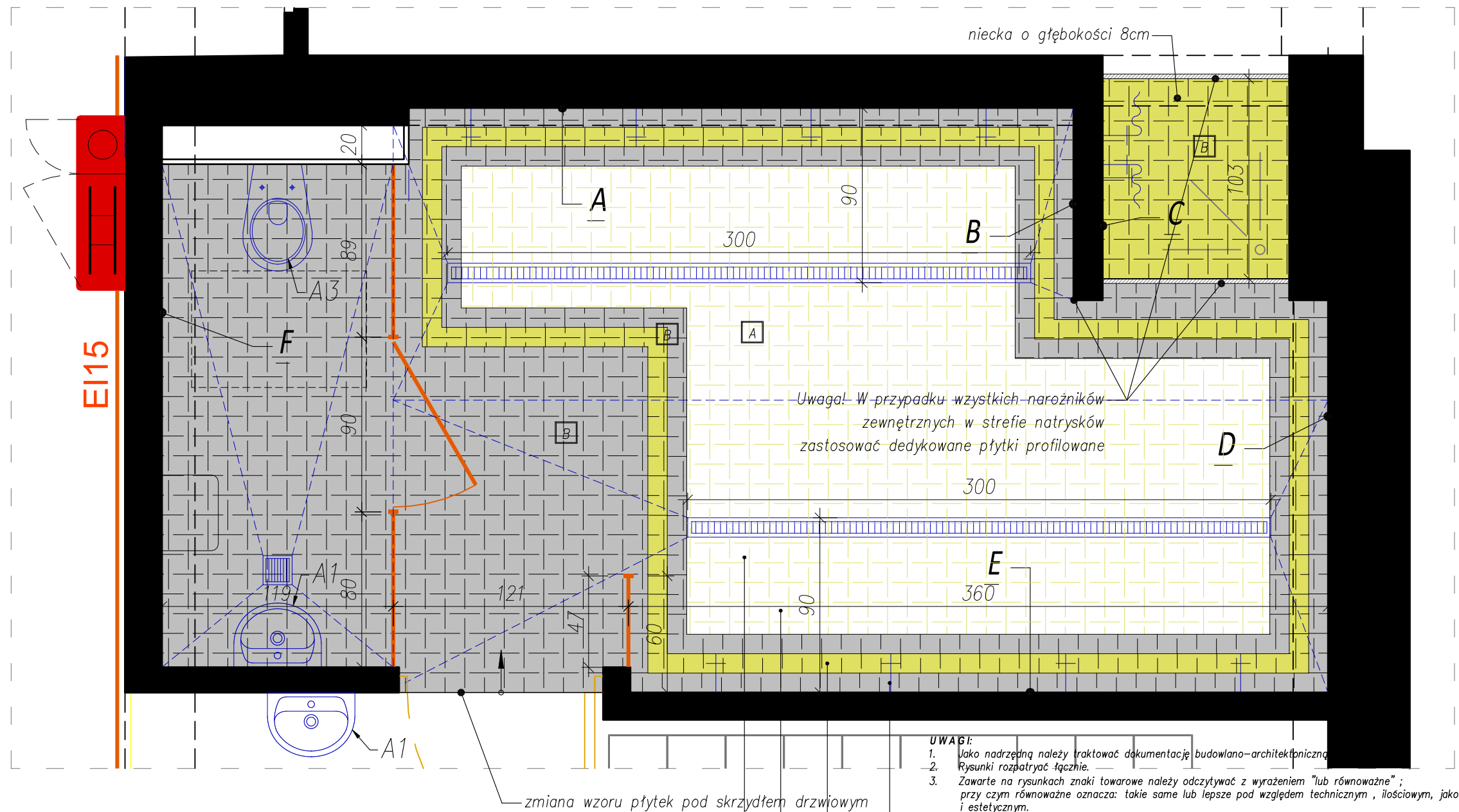
- Płytki podłogowe – wzór szachownicowy:**
Rozmiar (cm): 10x10cm
Powierzchnia: fakturowana (R10/B), mat
Kolor: jasnoszary, NCS S 1500-N; jasnożółta NCS S 1050-Y10R
Fuga epoksydowa w kolorze jasnoszarym 2mm
- Płytki podłogowe:**
Rozmiar (cm): 10x10, 20x2,4 (narożna)
Powierzchnia: fakturowana (R10/B), mat
Kolor: jasnoszary, NCS S 1500-N; jasnożółta NCS S 1050-Y10R
Fuga epoksydowa w kolorze jasnoszarym 2mm
- Płytki glazurujące ścienna:**
Rozmiar (cm): 20x20, 20x2,4 (narożna), 10x10
Powierzchnia: gładka, mat
Kolor: jasnoszary, NCS S 1500 N
Fuga epoksydowa w kolorze jasnoszarym 2mm
- Płytki glazurujące ścienna:**
Rozmiar (cm): 20x20, 10x10
Powierzchnia: gładka, mat
Kolor: ciemnożółta NCS S 1050-Y10R
Fuga epoksydowa w kolorze jasnoszarym 2mm
- Ściany (powyżej okładziny z płytek):**
Powierzchnia: gładka, matowa, wysoka odporność na wilgoć
Kolor: biały



kład E



kład F



URZĄDZENIA SANITARNE – SZATNIA DAMSKA:

- | | | | | | |
|----|-------|--|----|-------|--|
| A1 | 2szt. | Umywalka mocowana na śruby z otworem i przelewem, 45cm (szatnia), 50cm (natryski)
Do kompletowania z półpostumentem z zestawem montażowym. | D3 | 1kpl. | Odpytyw liniowy, 6mb zg. rysunkiem |
| A3 | 1szt. | Miska wisząca do kompletowania z deską wolnoopadającą., Kolor: biały | C1 | 2szt. | Kosz na odpady z pokrywą z tworzywa sztucznego Pojemność 50 litrow (natryski, szatnia)
Kolor: biały |
| B1 | 1szt. | Stelaż podtynkowy. | C2 | 1szt. | Kosz na odpady z pokrywą z tworzywa sztucznego, wiszący Pojemność 5 litrow (kabina WC)
Kolor: biały |
| A4 | 1szt. | Przycisk spfukujący do stelaża do WC, Kolor: biały. | C3 | 1szt. | Szczotka do wc z uchwytem i końcówką do czyszczenia, Kolor: biały |
| D1 | 2szt. | Bateria umywalkowa stojąca, czasowa, wandaloodporna z mieszaczem bocznym oraz mechanicznym ogranicznikiem temperatury maksymalnej.
Kolor: chrom | C4 | 1szt. | Dozownik do papieru toaletowego w roli.
Kolor: biały |
| D2 | 8szt. | Panel natryskowy ścienny na wodę zmieszaną.
Kolor: chrom/szary | C5 | 2szt. | Dozownik do mydła i preparatów do dezynfekcji.
Kolor: biały |
| | | | C6 | 2szt. | Dozownik do ręczników centralnego dozowania.
Kolor: biały |

- | | | |
|----|-------|---|
| C7 | 1szt. | Dozownik mini do mydła i preparatów do dezynfekcji.
Kolor: biały |
| C8 | 1szt. | Dozownik mini do ręczników centralnego dozowania.
Kolor: biały |
| C9 | 1kpl. | Płyta HPL gr. 12mm
Kolor: jasnoszary |

WYPOSAŻENIE STAIK:

- | | | |
|----|--------|--|
| T1 | 1 szt. | Lustro klejone na płytki, bezpieczne, z fazonowanymi brzegami, montaż niewidoczny.
Wym.: 40x100cm
Dokładną lokalizację – ustalić z Inwestorem. |
| D1 | 1szt. | Drzwi aluminiowe z białym średnica 500mm;
szkło bezpieczne, melczne/matowe; wyposażone w samozamykacz
Kolor: jasnoszary RAL 7035N; |
- Kierunek i początek rozmieszczenia płytek.

- UWAGI:
1. Jako nadzór należy traktować dokumentację budowlano-architektoniczną.
 2. Rysunki rozpatrywać łącznie.
 3. Zawarte na rysunkach znaki towarowe należy odczytywać z wyrażeniem "lub równoważne" i przy czym równoważne oznacza: takie same lub lepsze pod względem technicznym, ilościowym, jakościowym i estetycznym.
 4. W przypadku jakiegokolwiek wątpliwości lub niejasności z zapytaniem należy zwracać się do Projektanta.
 5. Wykonawca jest obowiązany do sporządzenia rysunków warsztatowych.
 6. Elementy wykonawcze obiekt należy przedstawić w formie prób kolorystyczno-materiałowych.
 7. Wszystkie wymiary i rzędy należy sprawdzić na budowie.
 8. Wszystkie wymiary podano w milimetrach i centymetrach.
 9. Wszystkie zastosowane materiały budowlane muszą posiadać wymagane prawem atesty i spełniać polskie normy oraz powinny być zastosowane zg. z wytycznymi producenta.
 10. W sprawach nieokreślonych dokumentacją obowiązują:
 - warunki techniczne wykonania i odbioru robót budowlanych – montażowych (wg Ministra Budownictwa i Instytutu Techniki Budowlanej)
 - instrukcje, wytyczne, świadectwa dopuszczenia, atesty Instytutu Techniki Budowlanej,
 - instrukcje, wytyczne i warunki techniczne producentów i dostawców materiałów budowlano-instalacyjnych,
 - przepisy techniczne instytucji kontrolujących jakość materiałów i wykonywanych robót

PRACOWNIA ARCHITEKTURY I URBANISTYKI KAROLINA GROSZEK 61-701 Poznań; ul. A. Fredry 7/14; kom 0048 505 083 987 karolinagroszek@gmail.com NIP 9721048616			
Remont zespołu szatni - Centrum Rekreacji Oborniki działka nr geod. 1713/11; Obręb Oborniki; Gmina Oborniki			
inwestor:	Przedsiębiorstwo Wodociągów i Kanalizacji w Obornikach Sp. z o.o. ul. Słuszcza 41A, 64-800 Oborniki	data:	05.2025
stadium:	Projekt Wykonawczy - architektura	skala:	1:25
treść:	SZATNIA DAMSKA - STREFA NATRYSKÓW		
projektował-a:	mgr inż. arch. Karolina Groszek upr nr 33/WPOKK/2014 w spec. architektonicznej do projektowania bez ograniczeń	NR RYS.	A 03